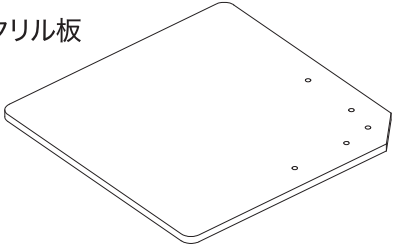

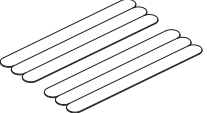


この度は、お買い上げいただきまして、誠にありがとうございます。

この商品は、「ねこゴロン」製品のキャットタワー専用のアクリル棚板です。単品でのご使用はできません。

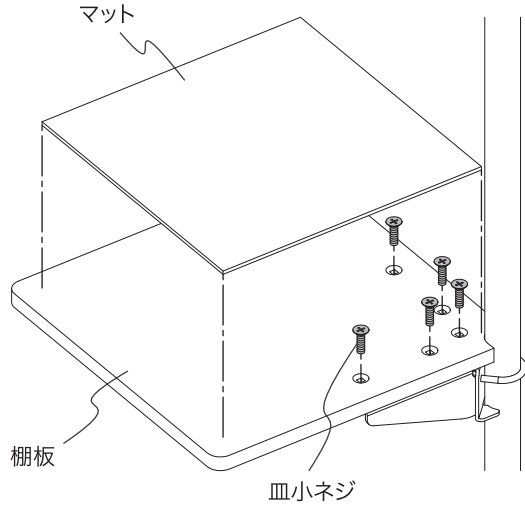
安全にご使用いただくために、本製品のご使用前に、この説明書をよくお読みいただき、内容をご理解されてから正しくお使いください。お読みになった後は、説明書を大切に保管してください。

■梱包内容 (部品をご確認の上、不良品、不足等がありましたらご連絡ください、該当部品をお送り致します。)

| | | | |
|--------|---|---|--|
| 部 品 | アクリル板  | 平小ネジ(5ヶ)  | 滑り止めシール(6ヶ)  |
| 仕 様 | <p>【材 質】●アクリル板:アクリル樹脂 ●滑り止めシール:ポリエチレン酢酸樹脂 ●平小ネジ:スチールに電気亜鉛メッキ(三価クロメート)</p> <p>【本体サイズ】W350×D350×H10mm 【本体重量】1.5kg 【耐荷重】7kg</p> <p>※部品の仕様・形状等、予告なく変更する場合があります。</p> | | |

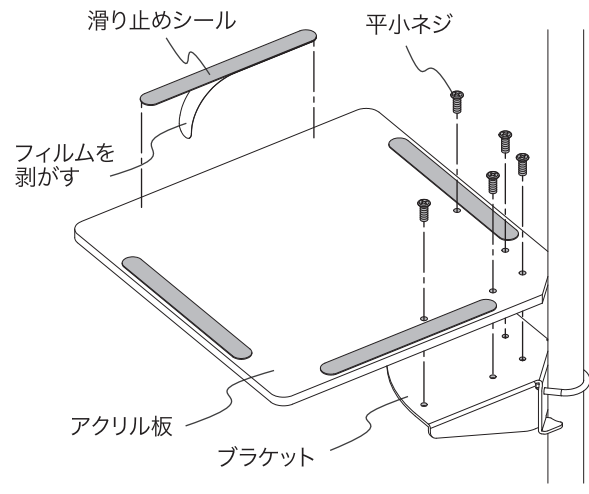
■棚板の交換方法 (工具の(+ドライバーは製品に付属しておりませんので、事前にご準備ください。)

1. マットを剥がし、(+ドライバーで皿小ネジを緩め、棚板を取り外します。



マット
棚板
皿小ネジ

2. アクリル板を平小ネジで(+ドライバーを使ってブラケットに取り付けます。必要に応じて滑り止めシールを貼り付けてください。



滑り止めシール
平小ネジ
フィルムを剥がす
アクリル板
ブラケット

■点検について

- ・設置後は、ネジに緩みがないことを定期的に点検し、安全確認を行ってください。

■お手入れ方法

- ・汚れが目立つ場合、水またはぬるま湯で薄めた中性洗剤で軽く拭き取り、その後洗剤が残らないように、よく水拭きしてから柔らかい布で乾拭きしてください。
- ・漂白剤やアルコール、シンナーなどの使用はおやめください。

製品についてのお問い合わせは右記までご連絡ください。

日晴金属株式会社
ユニークライフ事業部

〒546-0023 大阪市東住吉区矢田1丁目18番6号

HP: <https://www.nisseikinzoku.co.jp>

受付時間: 9:00~17:00(土・日・祝日を除く)